

# TRAILER HIDROLAVADORA 1000 LT AGUA CALIENTE / FRIA - 4000 PSI/15LPM MODELO TECNOMAX PLUS 1000



**INCLUYE BOMBA GENERAL (BY INTERPUMP) 4000PSI/15LPM  
Y MOTOR HONDA 13HP GX390 P/ELÉCTRICA**



**BOMBA ITALIANA  
4000PSI/15 LPM**



**HORÓMETRO**



**MOTOR HONDA 13HP  
GX390 P/ ELÉCTRICA**


**6 MESES DE GARANTÍA | SERVICIO TÉCNICO | REPUESTOS**

## CARACTERÍSTICAS TÉCNICAS

<b>MOTOR</b>	<b>HONDA GX390 13 HP</b> Partida eléctrica
<b>BOMBA</b>	<b>GENERAL PUMP</b> (By Interpump), Italia, 4000 PSI/15 Litros por minuto
<b>TOTAL STOP</b>	La Caldera y Bomba se detiene cuando no hay flujo de agua. Encendido automático al accionar la pistola.
<b>TERMOSTATO</b>	Incluido
<b>TEMPERATURA MÁXIMA DE SALIDA DE AGUA</b>	145°C - Regulable
<b>HORÓMETRO</b>	Dispositivo digital que cuenta las horas de uso y ayuda a realizar mantenencias, control de trabajos, etc.
<b>BATERÍA</b>	Incluída
<b>INCORPORADO</b>	1 eje con 2 ruedas, cadena en lanza de tiro, luces reglamentarias
<b>ENROLLADOR</b>	30 mt de manguera de alta presión, pistola y lanza
<b>FILTRO</b>	<b>ITALIANO</b> , en línea marca ARAG, 80 MESH 100 LPM
<b>PIE DE APOYO</b>	Delantero (con ruedas) y Trasero
<b>KIT DE BOQUILLAS</b>	Incluido Para que exprese el total de Kg/Fuerza del equipo (fuerza de impacto generado por la combinación del caudal más la Presión)
<b>ESTANQUE OSCURO</b>	1000Lt, anti algas, con rompe olas.
<b>CALDERA</b>	15LPM con 60 mt de serpentín, fabricada en EEUU.

**6 MESES DE GARANTÍA | SERVICIO TÉCNICO | REPUESTOS**

## MOTOR HONDA JAPON GX390 QXE P/ ELÉCTRICA





### CARACTERÍSTICAS TÉCNICAS MOTOR HONDA GX390 13HP P/ELÉCTRICA

<b>TIPO</b>	4 TIEMPOS OHV, no usa mezcla
<b>VÁLVULAS SOBRE LA CULATA</b>	Si, OHC
<b>CILINDRO</b>	Uno, Inclinado en 25°
<b>TIPO DE EJE</b>	Horizontal con Chaveta 25mm
<b>SISTEMA DE REFRIGERACIÓN</b>	Aire Forzado
<b>SISTEMA DE LUBRICACIÓN</b>	Resalpique
<b>DIÁMETRO POR CARRERA</b>	88mm X 64mm
<b>DESPLAZAMIENTO</b>	389 cc.
<b>POTENCIA MÁXIMA</b>	13 Hp /3600rpm (*)
<b>ARRANQUE</b>	Partida Eléctrica llave de contacto y Manual por piola retráctil.
<b>ENCENDIDO TRANSISTORIZADO</b>	Si, SIN PLATINOS
<b>FILTRO DE AIRE</b>	Dual
<b>CAPACIDAD COMBUSTIBLE</b>	6,5 Lts.
<b>CAPACIDAD DE ACEITE (CARTER)</b>	1.100 Lts.
<b>CONSUMO ESPECIFICO DE COMBUSTIBLE</b>	230Grs./Hp*Hr
<b>MEDIDAS</b>	Largo: 405 mm - Ancho: 450 mm - Alto: 443 mm
<b>PESO SECO</b>	31 Kgr

\*Según norma SAE J1995

## BOMBA ITALIANA GENERAL PUMP (INTERPUMP)- 15LPM/4000 PSI



MADE IN ITALY



**FILTRO DE AGUA EN LÍNEA  
80 MESH  
ITALIANO MARCA ARAG**



**ARAG®**  
MADE IN ITALY

## CALDERA DIÉSEL CON CAUDAL DE 15LPM



Fabricado en EE.UU.

Fabricado en  
Decaturville, TN, en las  
nuevas instalaciones de  
BE - GCA Largo



Chasis con termolacado negro

## VERTICAL DE DIÉSEL CARACTERÍSTICAS

- Depósito de combustible
- Interruptor de Caudal ST7
- Termostato de montaje en panel en unidades
- Termostato en línea PAC
- Bobina de calefacción de tubo negro Sch.80
- Chasis de calidad industrial con termolacado negro
- Válvula de descarga térmica
- Válvula de seguridad / alivio térmico
- **Quemador Beckett**



## ENROLLADOR CON 30 MT MANGUERA ALTA PRESIÓN Y TEMPERATURA



Cuenta con una robusta base de una sola pieza y marco totalmente soldado, bajo un tubo de salida.

Pintado bajo proceso pintura de polvo CPC™ (Electroestática)

<b>PSI MAX.</b>	4000 PSI
<b>FLUJO MÁXIMO</b>	40 LPM
<b>TEMPERATURA MÁXIMA</b>	200 °C
<b>ROSCA</b>	FNPT 3/8"
<b>MATERIAL</b>	ACERO
<b>INCLUYE</b>	Mango de control de carrete de 3" de largo.

- Tambor abierto de acero con acabado de pintura en polvo CPC (Electroestática) para un rendimiento duradero.
- El eslabón giratorio de bronce con vástago interno de acero inoxidable, evita que la manguera se enrede; resiste el óxido y la corrosión.
- Pasador para bloqueo de giro
- Freno de tensión de resorte: ayuda a controlar la liberación de la manguera.
- Punto de entrada de la manguera de 3" de ancho en el tambor del carrete con protector de goma a lo largo del borde, para proteger la manguera de la fricción contra el tambor cuando se jala y se enrolla.

## MANGUERA:

30 MT MANGUERA ALTA PRESION Y TEMPERATURA EN CADA CARRETE



PRESIÓN MÁXIMA DE TRABAJO		PRESIÓN MÍNIMA DE RUPTURA	
MAXIMUM WORKING PRESSURE		BURST PRESSURE	
PSI	BAR	PSI	BAR
5.800	399,90	23.200	1.600

<b>TUBO INTERNO</b>	Mezcla de goma sintética, resistente al aceite y combustible
<b>REFUERZO</b>	2 trenzas de acero, altamente resistentes
<b>CUBIERTA</b>	Mezcla de goma sintética, resistente al aceite, abrasión e interperie
<b>APLICACIÓN</b>	Transferencia de fluidos hidráulicos en alta presión. Sector petróleo, construcción, agricultura, industrias y automotriz.
<b>RANGO DE TEMPERATURA</b>	Desde -40°C hasta +165°C

## PISTOLA Y LANZA PROFESIONAL



\*Incluye boquilla rotatoria turbo

<b>TAMAÑO DEL ORIFICIO DE LA BOQUILLA</b>	3,0
<b>TEMPERATURA MÁXIMA</b>	175 °C
<b>ENTRADA</b>	1/4" CR

**6 MESES DE GARANTÍA | SERVICIO TÉCNICO | REPUESTOS**